

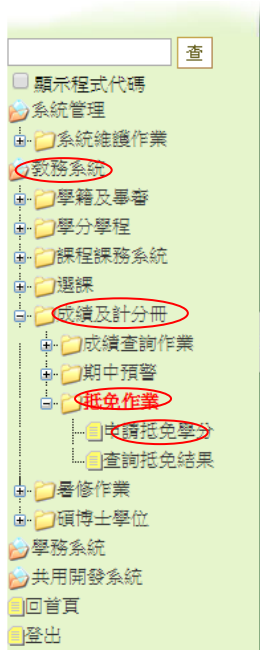
1. 網址 <https://acade.niu.edu.tw/NIU/>輸入本校信箱【帳號】及【密碼】後，按【登入】



2. 申請抵免學分前注意事項：

- (1) 新生考取本校前，凡曾於國內公私立已立案大專院校或教育部認可之國外大專院校畢（肄）業或修讀紀錄，則之前所修讀成績及格之科目課程皆可提出抵免申請，學生需向原就讀學校申請一份歷年成績單正本，於開學兩週內完成學分抵免申請。
- (2) 所檢附之歷年成績單上已註明抵免之科目不得再申請抵免，否則必須檢附原修讀成績單。
- (3) 請小心謹慎填寫，列印抵免學分申請表後，一旦申請增加或更改抵免科目，需重新列印修改後之抵免學分申請表。
- (4) 五專肄（畢）業入學本校各學系修讀學士學位學生，其於五專前三年修讀之科目課程不得申請抵免。
- (5) 請於完成申請後，列印紙本乙份及檢附原校歷年成績單正本，向相關單位提出抵免學分申請，並辦理完成。
- (6) 本校學生抵免學分辦法，「資訊應用與素養」有抵充課程之學系學生完成抵充課程抵免或於本校修習抵充課程成績及格者，得免修「資訊應用與素養」。抵充之規定請詳見各系學分一覽表
<https://academic.niu.edu.tw/files/15-1003-2135.c467-1.php>。
- (7) 欲抵免非入學年度一覽表之專選課程，需經所屬學系同意後始得抵免。

3. 選擇【教務系統】→【成績及計分冊】→【抵免作業】→【申請抵免學分】



系統資訊 System Info

待辦事項

目前無待辦事項

可撤回待辦事項

目前無可撤回待辦事項

單位	發佈日期	
教務處註冊課務組	107/10/29-107/11/30	「考試座位表」列印功能，敬請老師多加利用， 一、路徑：教務行政資訊系統 / 教務系統 / 選課 二、亦可於進入教務行政資訊系統後，於左上角 教務處註冊課務組敬啟 承辦人：劉玉梅(03-9317088)
教務處註冊課務組	107/10/22-107/12/07	【申請課程停修】本學期第8週-第12週 本學期需申請課程停修者，請於10月29日上午10 教務處註冊課務組敬啟 承辦人：劉玉梅(03-9317088)
教務處註冊課務組	107/09/25-107/11/23	【註冊課務組公告】為提前啟動學習輔導機制， 教務處註冊課務組啟（承辦人：楊惠菁，03-931

4. 選擇所要抵免的科目後，按【增】

專業必修學分數	專業選修學分數	通識畢業總學分	其他畢業學分數	畢業最低學分數					
48	45	30	5	128					
通識核心									
原修課程名稱	抵免課程領域	選課別	學分	原修課年級	原修課學期	學期	課程名稱	課號	學分
增						一上	體育一	G5PH000076	0
增						一上	國文一	G5GC000050	2
增						一上	英文一	G5LC000035	2
增						一上	HD自我發展學群	G5GC000021	2
增						一上	HB法政思潮學群	G5GC000005	2
增						一下	體育二	G5PH000128	0
增						一下	國文二	G5GC000052	2
增						一下	英文二	G5LC000036	2
增						一下	HC多元社會與文化學群	G5GC000013	2
增						一下	HE環境永續學群	G5GC000032	2
增						一下	英語聽講	G5LC000051	2
增						一下	資訊應用與素養	G5GC000061	2
增						二上	體育三	G5PH000181	0
增						二上	文學經典學群課程	G5GC020001	2

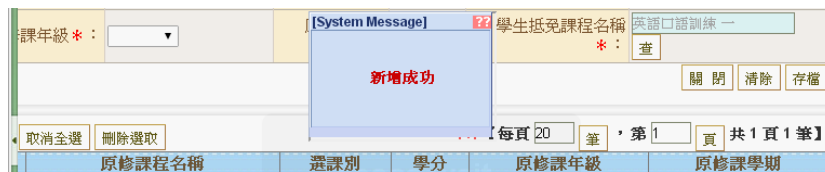
5. 依據原就讀學校歷年成績單，輸入【原修課程名稱】、【原修年級】、【選課別】、【原修課學期】、【學分】後按【存檔】

★例外說明★：

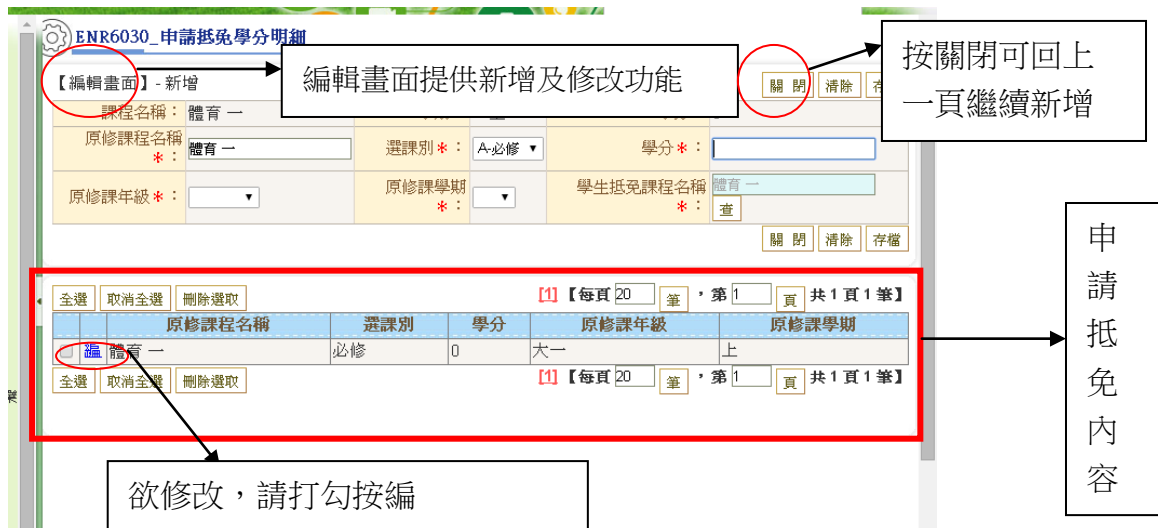
如遇學分數不足，例：原校修習程式設計一 2 學分、程式設計二 2 學分，欲抵免本校程式設計一 3 學分時，【原修課程名稱】請輸入程式設計一 2 學分+程式設計二 2 學分，【原修年級】、【選課別】、【原修課學期】請以原校「程式設計一」所屬學期填列，【學分】請輸入 2 門課程之合計學分數→ 4 學分後按【存檔】即可。



6. 【存檔】後會出現【新增成功】訊息，



下方將顯示申請抵免內容，【存檔】後欲修改，請打勾選擇欲修改科目，按【編】，於【編輯畫面】修改，【存檔】後不需修改，按【關閉】可回上一頁繼續新增申請抵免科目



7. 抵免通識選修課程，原修課程名稱請加上(抵免課程領域)，例：服務管理(社會科學領域)，學生抵免課程領域欄務必選擇【抵免課程領域】

ENR6030_申請抵免學分明細

【編輯畫面】- 新增 關閉 清除 存檔

課程名稱： <u>通識選修課程-</u>	學期： <u>畢業前</u>	學分： <u>2</u>
原修課程名稱*： <u>服務管理(社會科學領域)</u>	選課別*： <u>A-必修</u>	學分*：
原修課年級*：	原修課學期*：	學生抵免課程名稱*： <u>通識選修課程-</u>
學生抵免課程領域*：		

關閉 清除 存檔

全選 取消全選 刪除全選 【每頁 20 筆，第 1 頁 共 0 頁 0 筆】

查無符合資料!!

全選 取消全選 刪除選取 【每頁 20 筆，第 1 頁 共 0 頁 0 筆】

8. 申請抵免完成後，按【送出】

查詢畫面 送出

學制： <u>學士班</u>	系所：
年級： <u>1</u>	班級：
學號：	姓名：
入學身分： <u>一般生</u>	學生類別： <u>本系</u>
法規網址：	
抵免注意事項： <u>103test</u>	

ENR6030_申請抵免學分

必修科目表所屬年度：103 聯絡電話*：

【檢附成績單學校-編輯畫面】- 新增 存檔

學校名稱*： 選擇學校 系所名稱*：

專業必修學分數 專業選修學分數 通識畢業總學分 其他畢業學分數 畢業最低學分數

9. 出現【申請成功】訊息按【確定】



10. 選擇【列印抵免學分申請表】

查詢畫面

送出 列印抵免學分申請表

學制：	學士班	系所：	外國語文學系
年級：	1	班級：	
學號：		姓名：	
入學身分：	一般生	學生類別：	本系
法規網址：			
抵免注意事項：	103test		

ENR6030_申請抵免學分

必修科目表所屬年度：103 聯絡電話*：

【檢附成績單學校-編輯畫面】-新增 存檔

學校名稱*： 選擇學校 系所名稱*：

專業必修學分數 專業選修學分數 通識畢業總學分 其他畢業學分數 畢業最低學分數

★抵免學分申請表印出前請再次確認內容是否有缺漏，如有增刪科目，需重印抵免學分申請表，恕不受理手寫之申請表。

120.101.1.28/niu/Application/ENR/ENR60/ENR6080_01.aspx?TYPE=PRINT_ALL - Google Chrome

120.101.1.28/niu/Application/ENR/ENR60/ENR6080_01.aspx?TYPE=PRINT_ALL

國立宜蘭大學新生/轉學生抵免學分申請表(專業必修、專業選修)

申請日期:104/07/27

身分	新生	學制		系所 年級班	大學外語 1年級1班		
姓名		學號		聯絡電話 (行動電話)			
原修習科目學分學校、系(所)別							
申請欄 (由學生填寫)				審核欄 (由審核人員填寫)			
原校已修及格科目學分		擬抵免之科目學分		同意 完全 抵免	同意部分抵免填 需補修科目名稱 (同意完全抵免者免填)	不能 抵免	審核人員 簽章
科目名稱	必修 學分 上下	科目名稱	必修 學分 上下				
西洋文學概論 一	必修 3	西洋文學概論 一	必修 3				
英語口語訓練 一	必修 2	英語口語訓練 一	必修 2				
觀光英語	必修 3	觀光英語	必修 3				
西洋戲劇	選修 2	一般選修	選修 2				