

國立宜蘭大學

教務暨學務行政資訊系統操作手冊

【期中預警】



中華民國 107 年 9 月

目 錄

壹、_系統操作說明	1
一、_LOGIN 登入頁	1
二、_設定期中學學習預警 GRD2030	4
三、_上傳期中成績時設定預警分數下限 GRD2021	12

壹、系統操作說明

一、LOGIN 登入頁

(一) 操作說明：**(建議使用 Google 瀏覽器)**

※ 本校教務暨學務行政資訊系統 <https://acade.niu.edu.tw/niu/>



小提醒：登入帳號密碼同校內 EMAIL 信箱之帳號密碼。

※ 預警警示設定方式分為以下兩種：

- (一) 設定期中學學習預警 (直接作預警設定)
- (二) 上傳成績/下載計分冊(上傳期中成績時,設定預警下限分數)

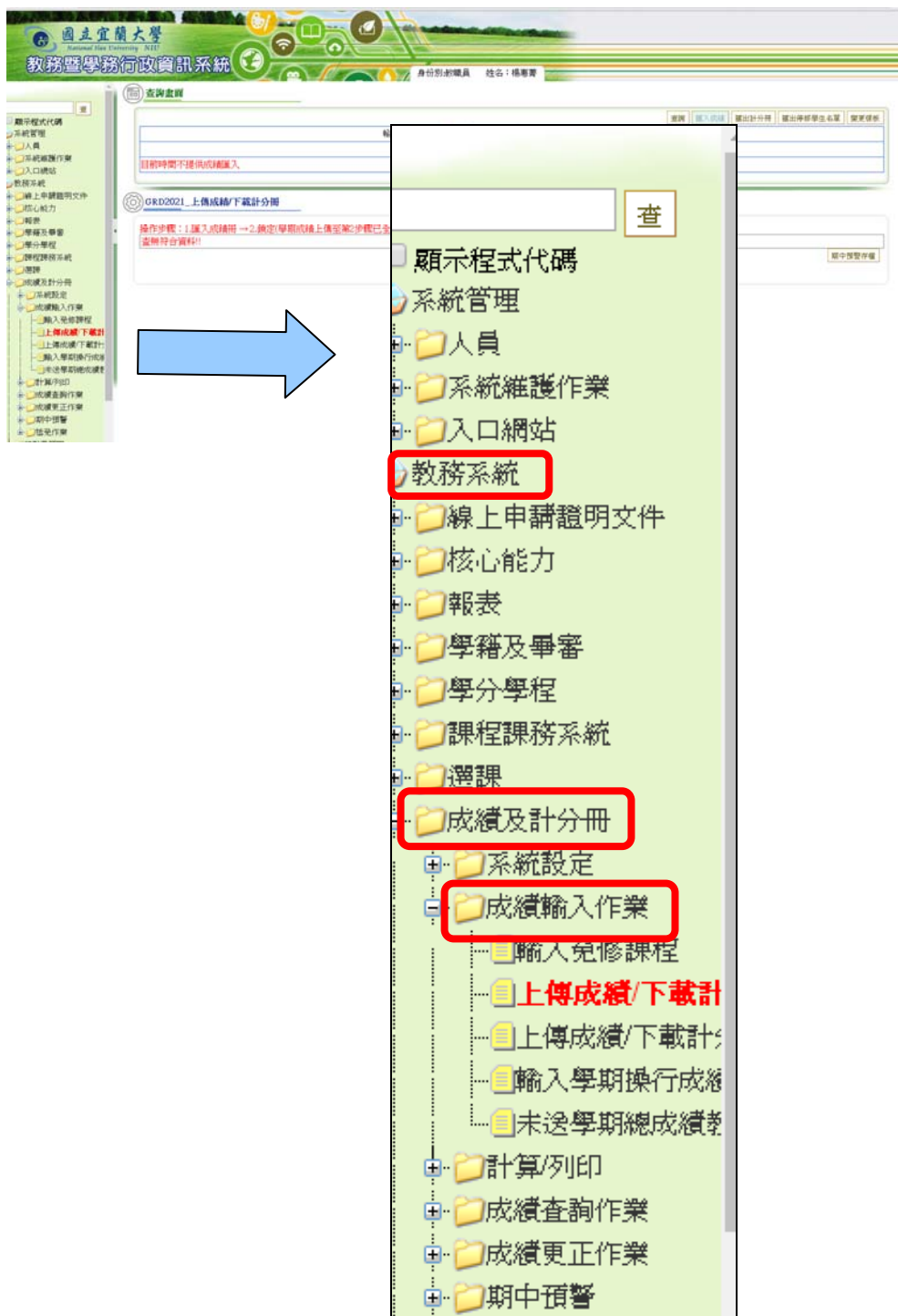
(一) 登入「預警系統」設定

登入[教務暨學務行政資訊系統](#)後點選「教務行政→成績及計分冊→期中預警→設定期中學學習預警」，於各授課科目內針對需預警學生勾選被預警項目。



(二) 上傳期中成績時設定

以學校之 e-mail 帳號、密碼登入[教務暨學務行政資訊系統](#)後點選「教務行政→成績及計分冊→成績輸入作業→上傳成績/下載計分冊」



二、**設定期中學學習預警** GRD2030：直接針對需預警學生進行預警項目設定

(一) 若整班無預警學生：

請勾選【無預警學生】後，按**存檔**鈕，即完成設定。

(**請務必按存檔鈕**，才算完成預警設定。)

查詢畫面

目前學期：1064
教師姓名：[] 教師

課程名稱： [] 開課班別： []

GRD2030_設定期中學學習預警
因歷年學期指標需花費時間即時計算，請您稍等！
設定預警門檻流程：1 匯入成績冊 → 2 鎖定 → 3 輸入預警分數 → 4 存檔

學年期	課號	課程名稱	班別	預警分數門檻	無預警學生	
註	1051	G5GC000061 資訊應用與素養	H	[]	<input checked="" type="checkbox"/>	存檔

(二) 若需預警該班之部份學生：

1. 請先點選**詳**，畫面右方即顯示該科學生之預警項目資訊。

查詢畫面

目前學期：1062
教師姓名：[] 翻譯教師

課程名稱：英語口語訓練 二 匯出預警名單
開課班別：B

GRD2030_設定期中學學習預警
因歷年學期指標需花費時間即時計算，請您稍等！
設定預警門檻流程：1 匯入成績冊 → 2 鎖定 → 3 輸入預警分數 → 4 存檔

學年期	課號	課程名稱	班別	預警分數門檻	無預警學生	
註	1062	B1FL000071 英語口語訓練 二	B	[]	<input type="checkbox"/>	存檔
詳	1062	B1FL000081 英語會話 二	B	[]	<input type="checkbox"/>	存檔
註	1062	B1FL000157 語言學概論 二	A	[]	<input type="checkbox"/>	存檔
註	1062	B1FL030009 世界英文	A	[]	<input type="checkbox"/>	存檔

※ 警示說明：
良好：無歷年未修過之必修科目
注意：1科歷年未修過之必修科目
警示：2科以上歷年未修過之必修科目

序號	系所	年班	學號	姓名	1/2註記 (學年期別)	歷年學期指標	期中預警	期中成績分數	期中評量成績	出席率	報告評量	其他
1	大學外語					警示			<input type="checkbox"/>	<input type="checkbox"/>	<input type="checkbox"/>	
2	大學外語					警示			<input type="checkbox"/>	<input type="checkbox"/>	<input type="checkbox"/>	
3	大學外語					警示			<input type="checkbox"/>	<input type="checkbox"/>	<input type="checkbox"/>	
4	大學外語					警示			<input type="checkbox"/>	<input type="checkbox"/>	<input type="checkbox"/>	
5	大學外語					警示			<input type="checkbox"/>	<input type="checkbox"/>	<input type="checkbox"/>	
6	大學外語					警示			<input type="checkbox"/>	<input type="checkbox"/>	<input type="checkbox"/>	
7	大學外語					警示			<input type="checkbox"/>	<input type="checkbox"/>	<input type="checkbox"/>	
8	大學外語					良好			<input type="checkbox"/>	<input type="checkbox"/>	<input type="checkbox"/>	
9	大學外語					良好			<input type="checkbox"/>	<input type="checkbox"/>	<input type="checkbox"/>	
10	大學外語					良好			<input type="checkbox"/>	<input type="checkbox"/>	<input type="checkbox"/>	
11	大學外語					良好			<input type="checkbox"/>	<input type="checkbox"/>	<input type="checkbox"/>	
12	大學外語					良好			<input type="checkbox"/>	<input type="checkbox"/>	<input type="checkbox"/>	
13	大學外語					良好			<input type="checkbox"/>	<input type="checkbox"/>	<input type="checkbox"/>	
14	大學外語					良好			<input type="checkbox"/>	<input type="checkbox"/>	<input type="checkbox"/>	

2. 教師可針對需預警學生依照不同情況直接勾選預警警示項目 (可勾選「全選」或「取消全選」, 亦可單筆逐一勾選), 若有其他特殊情況可於【其他】欄位中輸入, 當勾選或輸入完成後, 按存檔紐, 才算完成預警設定。

※ 勾選預警原因 (期中評量成績、出席率、報告/評量或點選其他欄進行編輯, 預警原因可複選) 後, 「期中警示」欄將自動顯示"是";

(★ 請務必按存檔紐, 才算完成預警設定。)

查詢畫面

目前學期: _____
教師姓名: _____

GRD2030_設定期中學習預警

因歷年學期指標需花費時間即時計算, 請您稍等!
設定預警門檻流程: 1 匯入成績冊 → 2 綁定 → 3 輸入預警分數 → 4 存檔

學年期	課號	課程名稱	班別	預警分數門檻	無預警學生	存檔
註	1062	B1FL000071 英語口語訓練 二	B	<input type="checkbox"/>	<input type="checkbox"/>	存檔
註	1062	B1FL000081 英語會話 二	B	<input type="checkbox"/>	<input type="checkbox"/>	存檔
註	1062	B1FL000157 語言學概論 二	A	<input type="checkbox"/>	<input type="checkbox"/>	存檔
註	1062	B1FL030009 世界英文	A	<input type="checkbox"/>	<input type="checkbox"/>	存檔

匯出預警名單

課程名稱: 英語口語訓練 二 開課班別: B

※ 警示說明:
良好: 無歷年未修過之必修科目
注意: 1科歷年未修過之必修科目
警示: 2科以上歷年未修過之必修科目

序號	系所	年班	學號	姓名	1/2註記 (學年期別)	歷年學期指標	期中警示	期中成績分數	期中評量成績	出席率	報告/評量	其他
1	大學外語	1				警示			<input type="checkbox"/>	<input type="checkbox"/>	<input type="checkbox"/>	
2	大學外語	1				警示			<input type="checkbox"/>	<input type="checkbox"/>	<input type="checkbox"/>	
3	大學外語	1				警示			<input type="checkbox"/>	<input type="checkbox"/>	<input type="checkbox"/>	
4	大學外語	1				警示			<input type="checkbox"/>	<input type="checkbox"/>	<input type="checkbox"/>	
5	大學外語	1				警示			<input type="checkbox"/>	<input type="checkbox"/>	<input type="checkbox"/>	
6	大學外語	1				警示			<input type="checkbox"/>	<input type="checkbox"/>	<input type="checkbox"/>	
7	大學外語	1				警示			<input type="checkbox"/>	<input type="checkbox"/>	<input type="checkbox"/>	
8	大學外語	1				良好			<input type="checkbox"/>	<input type="checkbox"/>	<input type="checkbox"/>	
9	大學外語	1				良好			<input type="checkbox"/>	<input type="checkbox"/>	<input type="checkbox"/>	
10	大學外語	1				良好			<input type="checkbox"/>	<input type="checkbox"/>	<input type="checkbox"/>	
11	大學外語	1				良好			<input type="checkbox"/>	<input type="checkbox"/>	<input type="checkbox"/>	
12	大學外語	1				良好			<input type="checkbox"/>	<input type="checkbox"/>	<input type="checkbox"/>	
13	大學外語	1				良好			<input type="checkbox"/>	<input type="checkbox"/>	<input type="checkbox"/>	
14	大學外語	1				良好			<input type="checkbox"/>	<input type="checkbox"/>	<input type="checkbox"/>	

存檔

查詢畫面

目前學期: 111R2
教師姓名: _____

GRD2030_設定期中學習預警

因歷年學期指標需花費時間即時計算, 請您稍等!
設定預警門檻流程: 1 匯入成績冊 → 2 綁定 → 3 輸入預警分數 → 4 存檔

學年期	課號	課程名稱	班別	預警分數門檻	無預警學生	存檔
註	1062	B1FL000071 英語口語訓練 二	B	<input type="checkbox"/>	<input type="checkbox"/>	存檔
註	1062	B1FL000081 英語會話 二	B	<input type="checkbox"/>	<input type="checkbox"/>	存檔
註	1062	B1FL000157 語言學概論 二	A	<input type="checkbox"/>	<input type="checkbox"/>	存檔
註	1062	B1FL030009 世界英文	A	<input type="checkbox"/>	<input type="checkbox"/>	存檔

匯出預警名單

課程名稱: 英語口語訓練 二 開課班別: B

※ 警示說明:
良好: 無歷年未修過之必修科目
注意: 1科歷年未修過之必修科目
警示: 2科以上歷年未修過之必修科目

序號	系所	年班	學號	姓名	1/2註記 (學年期別)	歷年學期指標	期中警示	期中成績分數	期中評量成績	出席率	報告/評量	其他
1	大學外語	1				警示			<input type="checkbox"/>	<input type="checkbox"/>	<input type="checkbox"/>	
2	大學外語	1				警示	是		<input checked="" type="checkbox"/>	<input type="checkbox"/>	<input type="checkbox"/>	
3	大學外語	1				警示			<input type="checkbox"/>	<input type="checkbox"/>	<input type="checkbox"/>	
4	大學外語	1				警示			<input type="checkbox"/>	<input type="checkbox"/>	<input type="checkbox"/>	
5	大學外語	1				警示	是		<input type="checkbox"/>	<input checked="" type="checkbox"/>	<input type="checkbox"/>	
6	大學外語	1				警示			<input type="checkbox"/>	<input type="checkbox"/>	<input type="checkbox"/>	
7	大學外語	1				警示			<input type="checkbox"/>	<input type="checkbox"/>	<input type="checkbox"/>	
8	大學外語	1				良好	是		<input type="checkbox"/>	<input type="checkbox"/>	<input checked="" type="checkbox"/>	
9	大學外語	1				良好			<input type="checkbox"/>	<input type="checkbox"/>	<input type="checkbox"/>	
10	大學外語	1				良好	是		<input checked="" type="checkbox"/>	<input type="checkbox"/>	<input type="checkbox"/>	
11	大學外語	1				良好			<input type="checkbox"/>	<input type="checkbox"/>	<input type="checkbox"/>	

存檔

3. **1/2 註記**：

該欄位顯示「**歷年學期成績 1/2**」的**學年期別**。

(請參酌考量是否要針對前學期 1/2 或已累計二次 1/2 學生先行予以預警)

查詢畫面
匯出預警名單

目前學期：1051

教師姓名

課程名稱：電子學一 開課班別：B

預警輸入期間：0105/10/31 至 0105/11/25

GRD2030_設定期中學習預警

因歷年學期指標需花費時間即時計算，請您稍等！

設定預警門檻流程：1 匯入成績冊 → 2 確定 → 3 輸入預警分數 → 4 存檔

學年期	課號	課程名稱	班別	預警分數	預警門檻	無預警學生	存檔
註	1051	B4ET000072	微處理機實驗	A	<input type="text"/>	<input type="checkbox"/>	<input type="button" value="存檔"/>
註	1051	B4ET000088	電子學一	A	<input type="text"/>	<input type="checkbox"/>	<input type="button" value="存檔"/>
註	1051	B4ET000088	電子學一	B	<input type="text"/>	<input type="checkbox"/>	<input type="button" value="存檔"/>

※ 警示說明：

良好：無歷年未修過之必修科目

注意：1科歷年未修過之必修科目

警示：2科以上歷年未修過之必修科目

序號	系所	年班	學號	姓名	1/2註記	歷年學期指標	期中警示	期中成績分數	期中評量成績	出席率	報告/評量	其他
1	大學電子	5乙			1011,1022	注意			<input type="checkbox"/>	<input type="checkbox"/>	<input type="checkbox"/>	<input type="text"/>
2	大學電子	4甲				良好			<input type="checkbox"/>	<input type="checkbox"/>	<input type="checkbox"/>	<input type="text"/>
3	大學電子	4甲			1031	警示			<input type="checkbox"/>	<input type="checkbox"/>	<input type="checkbox"/>	<input type="text"/>
4	大學電子	3甲				警示			<input type="checkbox"/>	<input type="checkbox"/>	<input type="checkbox"/>	<input type="text"/>
5	大學電子	4甲			1031	警示			<input type="checkbox"/>	<input type="checkbox"/>	<input type="checkbox"/>	<input type="text"/>
6	大學電子	4乙			1031	注意			<input type="checkbox"/>	<input type="checkbox"/>	<input type="checkbox"/>	<input type="text"/>

4. 點選「**歷年學期指標**」欄之**警示**或**注意**，可查看學生「應修未修」或「應修不及格」之必修課程。

※ 警示說明：

良好：無歷年未修過之必修科目

注意：1 科歷年未修過之必修科目

警示：2 科以上歷年未修過之必修科目

查詢畫面

目前學期：1051
教師姓名

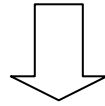
GRD2030_設定期中學習預警
因歷年學期指標需花費時間即時計算，請您稍等！
設定預警門檻流程：1 匯入成績冊 → 2 鎖定 → 3 輸入預警分數 → 4 存檔

學年期	課號	課程名稱	班別	預警分數門檻	無預警學生	存檔
註 1051	G5GC000061	資訊應用與素養	H		<input type="checkbox"/>	<input type="button" value="存檔"/>

課程名稱：資訊應用與素養 開課班別：H 匯出預警名單

※ 警示說明：
良好：無歷年未修過之必修科目
注意：1科歷年未修過之必修科目
警示：2科以上歷年未修過之必修科目

序號	系所	年班	學號	姓名	1/2註記	歷年學期指標	期中警示	期中成績分數	期中評量成績	出席率	報告/評量	其他
1	進修學士班休健	1				警示	是		<input checked="" type="checkbox"/>	<input type="checkbox"/>	<input type="checkbox"/>	
2	進修學士班休健	1				警示	是		<input type="checkbox"/>	<input checked="" type="checkbox"/>	<input type="checkbox"/>	
3	進修學士班休健	1				警示	是		<input type="checkbox"/>	<input type="checkbox"/>	<input type="checkbox"/>	學習態度
4	進修學士班休健	1				警示			<input type="checkbox"/>	<input type="checkbox"/>	<input type="checkbox"/>	
5	進修學士班休健	1				警示			<input type="checkbox"/>	<input type="checkbox"/>	<input type="checkbox"/>	
6	進修學士班休健	1				警示			<input type="checkbox"/>	<input type="checkbox"/>	<input type="checkbox"/>	
7	進修學士班休健	1				警示			<input type="checkbox"/>	<input type="checkbox"/>	<input type="checkbox"/>	
8	進修學士班休健	1				警示			<input type="checkbox"/>	<input type="checkbox"/>	<input type="checkbox"/>	
9	進修學士班休健	1				警示			<input type="checkbox"/>	<input type="checkbox"/>	<input type="checkbox"/>	
10	進修學士班休健	1				警示			<input type="checkbox"/>	<input type="checkbox"/>	<input type="checkbox"/>	



查詢畫面

目前學期：1051
教師姓名

GRD2030_設定期中學習預警
因歷年學期指標需花費時間即時計算，請您稍等！
設定預警門檻流程：1 匯入成績冊 → 2 鎖定 → 3 輸入預警分數 → 4 存檔

身分別:教職員 姓名

課程名稱：資訊應用與素養 開課班別：H 匯出預警名單

※ 警示說明：
良好：無歷年未修過之必修科目
注意：1科歷年未修過之必修科目
警示：2科以上歷年未修過之必修科目

序號	系所	年班	學號	姓名	1/2註記	歷年學期指標	期中警示	期中成績分數	期中評量成績	出席率	報告/評量	其他
1	進修學士班休健	1				警示	是		<input checked="" type="checkbox"/>	<input type="checkbox"/>	<input type="checkbox"/>	
2	進修學士班休健	1				警示	是		<input type="checkbox"/>	<input checked="" type="checkbox"/>	<input type="checkbox"/>	
3	進修學士班休健	1				警示	是		<input type="checkbox"/>	<input type="checkbox"/>	<input type="checkbox"/>	學習態度
4	進修學士班休健	1				警示			<input type="checkbox"/>	<input type="checkbox"/>	<input type="checkbox"/>	
5	進修學士班休健	1				警示			<input type="checkbox"/>	<input type="checkbox"/>	<input type="checkbox"/>	
6	進修學士班休健	1				警示			<input type="checkbox"/>	<input type="checkbox"/>	<input type="checkbox"/>	
7	進修學士班休健	1				警示			<input type="checkbox"/>	<input type="checkbox"/>	<input type="checkbox"/>	

Script Error Report - Google Chrome
about:blank
Error: 無法取得屬性 '及修之必修課程'。
資訊應用與素養
英文一
國文一
資訊應用與素養
社會脈動與關懷
環境與永續發展
健康促進概論
運動生理學
體育一

(三) 設定「預警分數門檻」：

★ 必需先上傳期中成績並鎖定後，方可執行此設定功能！！

設定流程：

1. (GRD2021 上傳成績/下載計分冊)匯入成績冊／鎖定
2. 於「預警分數門檻」輸入預警分數／存檔

(★ 請務必按存檔紐，才算完成預警設定。)

(請參照「上傳期中成績時設定預警分數下限」操作說明)

※ 請注意 ※

- 一、以期中評量成績為預警指標者，於「GRD2021 上傳成績/下載計分冊」完成成績上傳鎖定作業且輸入預警分數下限後，其預警資料將直接轉入「設定期中預警系統」，毋需於「設定期中預警系統」之「預警分數門檻」欄再輸入一次，惟轉入後之預警資料可於該系統修改。
- 二、若已上傳之全部學生期中成績，皆高於已輸入之「預警分數門檻」，則無預警效果，此系統將視其為「未執行預警」，請特別留意！★★

1、若需預警學生，請於「預警分數門檻」輸入分數後，按存檔。期中評量成績會依照輸入之預警分數下限自動勾選。



(1) 點詳即可於畫面右方查看該科學生期中學習預警資訊。

查詢畫面

目前學期: 1051
教師姓名: [] 教師

GRD2030_設定期中學習預警
因歷年學期指標需花費時間即時計算，請您稍等！
設定預警門檻流程：1 匯入成績冊 → 2 鎖定 → 3 輸入預警分數 → 4 存檔

學年期	課號	課程名稱	班別	預警分數	預警門檻	無預警學生	存檔
註 1051	G5GC000061	資訊應用與素養	H	60	<input type="checkbox"/>		存檔

課程名稱：資訊應用與素養 匯出預警名單
開課班別：H

※ 警示說明：
良好：無歷年未修過之必修科目
注意：1科歷年未修過之必修科目
警示：2科以上歷年未修過之必修科目

序號	系所	年班	學號	姓名	1/2註記	歷年學期指標	期中警示	期中成績分數	期中評量成績	出席率	報告/評量	其他
1	進修學士班休健	1				警示	是	51	<input checked="" type="checkbox"/>	<input type="checkbox"/>	<input type="checkbox"/>	
2	進修學士班休健	1				警示	是	52	<input checked="" type="checkbox"/>	<input type="checkbox"/>	<input type="checkbox"/>	
3	進修學士班休健	1				警示		60	<input type="checkbox"/>	<input type="checkbox"/>	<input type="checkbox"/>	
4	進修學士班休健	1				警示		70	<input type="checkbox"/>	<input type="checkbox"/>	<input type="checkbox"/>	
5	進修學士班休健	1				警示		80	<input type="checkbox"/>	<input type="checkbox"/>	<input type="checkbox"/>	
6	進修學士班休健	1				警示		90	<input type="checkbox"/>	<input type="checkbox"/>	<input type="checkbox"/>	
7	進修學士班休健	1				警示	是	40	<input checked="" type="checkbox"/>	<input type="checkbox"/>	<input type="checkbox"/>	
8	進修學士班休健	1				警示		78	<input type="checkbox"/>	<input type="checkbox"/>	<input type="checkbox"/>	
9	進修學士班休健	1				警示		89	<input type="checkbox"/>	<input type="checkbox"/>	<input type="checkbox"/>	

存檔

(2) 教師仍可繼續依照不同情況勾選其他預警項目警示，若有其他特殊情況可於【其他】欄位中輸入，當勾選或輸入完成後，請按存檔才算完成預警設定。

查詢畫面

目前學期: 1051
教師姓名: [] 教師

GRD2030_設定期中學習預警
因歷年學期指標需花費時間即時計算，請您稍等！
設定預警門檻流程：1 匯入成績冊 → 2 鎖定 → 3 輸入預警分數 → 4 存檔

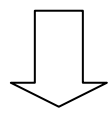
學年期	課號	課程名稱	班別	預警分數	預警門檻	無預警學生	存檔
註 1051	G5GC000061	資訊應用與素養	H	60	<input type="checkbox"/>		存檔

課程名稱：資訊應用與素養 匯出預警名單
開課班別：H

※ 警示說明：
良好：無歷年未修過之必修科目
注意：1科歷年未修過之必修科目
警示：2科以上歷年未修過之必修科目

序號	系所	年班	學號	姓名	1/2註記	歷年學期指標	期中警示	期中成績分數	期中評量成績	出席率	報告/評量	其他
1	進修學士班休健	1				警示	是	51	<input checked="" type="checkbox"/>	<input type="checkbox"/>	<input type="checkbox"/>	
2	進修學士班休健	1				警示	是	52	<input checked="" type="checkbox"/>	<input type="checkbox"/>	<input type="checkbox"/>	
3	進修學士班休健	1				警示		60	<input type="checkbox"/>	<input checked="" type="checkbox"/>	<input checked="" type="checkbox"/>	
4	進修學士班休健	1				警示		70	<input type="checkbox"/>	<input type="checkbox"/>	<input type="checkbox"/>	學習態度
5	進修學士班休健	1				警示		80	<input type="checkbox"/>	<input type="checkbox"/>	<input type="checkbox"/>	
6	進修學士班休健	1				警示		90	<input type="checkbox"/>	<input type="checkbox"/>	<input type="checkbox"/>	
7	進修學士班休健	1				警示	是	40	<input checked="" type="checkbox"/>	<input type="checkbox"/>	<input type="checkbox"/>	
8	進修學士班休健	1				警示		78	<input type="checkbox"/>	<input type="checkbox"/>	<input type="checkbox"/>	
9	進修學士班休健	1				警示		89	<input type="checkbox"/>	<input type="checkbox"/>	<input type="checkbox"/>	
10	進修學士班休健	1				警示		78	<input type="checkbox"/>	<input type="checkbox"/>	<input type="checkbox"/>	
11	進修學士班休健	1				警示		89	<input type="checkbox"/>	<input type="checkbox"/>	<input type="checkbox"/>	

存檔



查詢畫面

目前學期：1051
 教師姓名：簡立仁/rjen 選擇教師

GRD2030_設定期中學習預警

因歷年學期指標需花費時間即時計算，請您稍等！

設定預警門檻流程：1 匯入成績冊 → 2 確定 → 3 輸入預警分數 → 4 存檔

學年期	課號	課程名稱	班別	預警分數門檻	無預警學生	存檔
1051	G5GC000061	資訊應用與素養	H	60	<input type="checkbox"/>	<input type="button" value="存檔"/>

課程名稱：資訊應用與素養 匯出預警名單
 開課班別：H

※ 警示說明：

良好：無歷年未修過之必修科目

注意：1科歷年未修過之必修科目

警示：2科以上歷年未修過之必修科目

存檔

序號	系所	年班	學號	姓名	1/2註記	歷年學期指標	期中警示	期中成績分數	期中評量成績	出席率	報告/評量	其他
1	進修學士班休健	1	C			警示	是	51	<input checked="" type="checkbox"/>	<input type="checkbox"/>	<input type="checkbox"/>	
2	進修學士班休健	1	C			警示	是	52	<input checked="" type="checkbox"/>	<input type="checkbox"/>	<input type="checkbox"/>	
3	進修學士班休健	1	C			警示	是	60	<input type="checkbox"/>	<input checked="" type="checkbox"/>	<input checked="" type="checkbox"/>	
4	進修學士班休健	1	C			警示	是	70	<input type="checkbox"/>	<input type="checkbox"/>	<input type="checkbox"/>	學習態度
5	進修學士班休健	1	C			警示	是	80	<input type="checkbox"/>	<input type="checkbox"/>	<input type="checkbox"/>	
6	進修學士班休健	1	C			警示	是	90	<input type="checkbox"/>	<input type="checkbox"/>	<input type="checkbox"/>	
7	進修學士班休健	1	C			警示	是	40	<input checked="" type="checkbox"/>	<input type="checkbox"/>	<input type="checkbox"/>	
8	進修學士班休健	1	C			警示	是	78	<input type="checkbox"/>	<input type="checkbox"/>	<input type="checkbox"/>	
9	進修學士班休健	1	C			警示	是	89	<input type="checkbox"/>	<input type="checkbox"/>	<input type="checkbox"/>	
10	進修學士班休健	1	C			警示	是	78	<input type="checkbox"/>	<input type="checkbox"/>	<input type="checkbox"/>	
11	進修學士班休健	1	C			警示	是	89	<input type="checkbox"/>	<input type="checkbox"/>	<input type="checkbox"/>	
12	進修學士班休健	1	C			警示	是	78	<input type="checkbox"/>	<input type="checkbox"/>	<input type="checkbox"/>	

(四) 匯出預警名單

1、按匯出預警名單可將本學期開課之計分冊匯出成 Excel 格式。

查詢畫面

目前學期：1051
教師姓名：簡立仁/ljen 選擇教師

GRD2030_設定期中學習預警
因歷年學期指標需花費時間即時計算，請您稍等！
設定預警門檻流程：1匯入成績冊 → 2鎖定 → 3輸入預警分數 → 4存檔

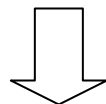
學年期	課號	課程名稱	班別	預警分數門檻	無預警學生	存檔
註 1051	G5GC000061	資訊應用與素養	H	60	<input type="checkbox"/>	<input type="button" value="存檔"/>

課程名稱：資訊應用與素養 開課班別：H

匯出預警名單

※ 警示說明：
良好：無歷年未修過之必修科目
注意：1科歷年未修過之必修科目
警示：2科以上歷年未修過之必修科目

序號	系所	年班	學號	姓名	1/2註記	歷年學期指標	期中警示	期中成績分數	期中評量成績	出席率	報告/評量	其他
1	進修學士班休健	1				警示	是	51	<input checked="" type="checkbox"/>	<input type="checkbox"/>	<input type="checkbox"/>	
2	進修學士班休健	1				警示	是	52	<input checked="" type="checkbox"/>	<input type="checkbox"/>	<input type="checkbox"/>	
3	進修學士班休健	1				警示	是	60	<input type="checkbox"/>	<input checked="" type="checkbox"/>	<input checked="" type="checkbox"/>	
4	進修學士班休健	1				警示	是	70	<input type="checkbox"/>	<input type="checkbox"/>	<input type="checkbox"/>	學習態度
5	進修學士班休健	1				警示		80	<input type="checkbox"/>	<input type="checkbox"/>	<input type="checkbox"/>	
6	進修學士班休健	1				警示		90	<input type="checkbox"/>	<input type="checkbox"/>	<input type="checkbox"/>	
7	進修學士班休健	1				警示	是	40	<input checked="" type="checkbox"/>	<input type="checkbox"/>	<input type="checkbox"/>	
8	進修學士班休健	1				警示		78	<input type="checkbox"/>	<input type="checkbox"/>	<input type="checkbox"/>	
9	進修學士班休健	1				警示		89	<input type="checkbox"/>	<input type="checkbox"/>	<input type="checkbox"/>	
10	進修學士班休健	1				警示		78	<input type="checkbox"/>	<input type="checkbox"/>	<input type="checkbox"/>	
11	進修學士班休健	1				警示		89	<input type="checkbox"/>	<input type="checkbox"/>	<input type="checkbox"/>	
12	進修學士班休健	1				警示		78	<input type="checkbox"/>	<input type="checkbox"/>	<input type="checkbox"/>	



查詢畫面

目前學期：1051
教師姓名：簡立仁/ljen 選擇教師

GRD2030_設定期中學習預警
因歷年學期指標需花費時間即時計算，請您稍等！
設定預警門檻流程：1匯入成績冊 → 2鎖定 → 3輸入預警分數 → 4存檔

學年期	課號	課程名稱	班別	預警分數門檻	無預警學生	存檔
註 1051	G5GC000061	資訊應用與素養	H	60	<input type="checkbox"/>	<input type="button" value="存檔"/>

課程名稱：資訊應用與素養 開課班別：H

匯出預警名單

※ 警示說明：
良好：無歷年未修過之必修科目
注意：1科歷年未修過之必修科目
警示：2科以上歷年未修過之必修科目

序號	系所	年班	學號	姓名	1/2註記	歷年學期指標	期中警示	期中成績分數	期中評量成績	出席率	報告/評量	其他
1	進修學士班休健	1				警示	是	51	<input checked="" type="checkbox"/>	<input type="checkbox"/>	<input type="checkbox"/>	
2	進修學士班休健	1				警示	是	52	<input checked="" type="checkbox"/>	<input type="checkbox"/>	<input type="checkbox"/>	
3	進修學士班休健	1				警示	是	60	<input type="checkbox"/>	<input checked="" type="checkbox"/>	<input checked="" type="checkbox"/>	
4	進修學士班休健	1				警示	是	70	<input type="checkbox"/>	<input type="checkbox"/>	<input type="checkbox"/>	學習態度
5	進修學士班休健	1				警示		80	<input type="checkbox"/>	<input type="checkbox"/>	<input type="checkbox"/>	
6	進修學士班休健	1				警示		90	<input type="checkbox"/>	<input type="checkbox"/>	<input type="checkbox"/>	
7	進修學士班休健	1				警示	是	40	<input checked="" type="checkbox"/>	<input type="checkbox"/>	<input type="checkbox"/>	
8	進修學士班休健	1				警示		78	<input type="checkbox"/>	<input type="checkbox"/>	<input type="checkbox"/>	
9	進修學士班休健	1				警示		89	<input type="checkbox"/>	<input type="checkbox"/>	<input type="checkbox"/>	
10	進修學士班休健	1				警示		70	<input type="checkbox"/>	<input type="checkbox"/>	<input type="checkbox"/>	
11	進修學士班休健	1				警示		88	<input type="checkbox"/>	<input type="checkbox"/>	<input type="checkbox"/>	
12	進修學士班休健	1				警示		78	<input type="checkbox"/>	<input type="checkbox"/>	<input type="checkbox"/>	
13	進修學士班休健	1				警示		89	<input type="checkbox"/>	<input type="checkbox"/>	<input type="checkbox"/>	

GRD2030.xls

2、可選開啟將檔案打開或按儲存將檔案儲存後運用。

三、上傳期中成績時設定預警分數下限：

★ 必需先上傳期中成績並鎖定後，方可執行此設定功能！！

- 設定流程：
1. 匯入成績冊
 2. 鎖定
 3. 輸入預警分數下限
 4. 存檔

※ 請注意 ※

- 1、以期中評量成績為預警指標者，於「GRD2021 上傳成績/下載計分冊」完成成績上傳鎖定作業且輸入預警分數下限後，其預警資料將直接轉入「設定期中預警系統」，毋需於「設定期中預警系統」之「預警分數門檻」欄再輸入一次，惟轉入後之預警資料可於該系統修改。
- 2、若已上傳之全部學生期中成績，皆高於已輸入之「預警分數門檻」，則無預警效果，此系統將視其為「未執行預警」，請特別留意！★★

上傳期中成績(GRD2021 上傳成績/下載計分冊)

(一) 下載計分冊：

1. 按匯出計分冊可將本學期開課之計分冊匯出成 Excel 格式。

查詢畫面

輸入學年期：第[105]學年度 第1學期
教師姓名：簡立仁/rjen 選擇教師

目前時間不提供成績匯入

查詢 匯入成績 匯出計分冊 匯出停修學生名單

GRD2021_上傳成績/下載計分冊

操作步驟：1.匯入成績冊 → 2.鎖定(學期成績上傳至第2步驟已全部完成) → 3.輸入預警分數 → 4.期中預警存檔(期中預警需進行至第4步驟)

課號	課程名稱	學分數	選別	開課班別	預警分數下限	無預警學生
G5GC000061	資訊應用與素養	2	A	進修學士班休健1	<input type="text"/>	<input type="checkbox"/>

期中預警存檔

序號	課號	課程名稱	學分數	選別	開課班別	學號	姓名	期中成績	學期成績	學生身份別
1	G5GC000061	資訊應用與素養	2	A	進修學士班休健1					
2	G5GC000061	資訊應用與素養	2	A	進修學士班休健1					
3	G5GC000061	資訊應用與素養	2	A	進修學士班休健1					

查詢畫面

查詢 匯入成績 匯出計分冊 匯出停修學生名單

輸入學年期: 第 105 學年度 第 1 學期
教師姓名: 羅立仁 Anjen 選擇教師

目前時間不提供成績匯入

GRD2021_上傳成績/下載計分冊

操作步驟: 1.匯入成績冊 → 2.鎖定(學期成績上傳至第2步驟已全部完成) → 3.輸入預警分數 → 4.期中預警存檔(期中預警需進行至第4步驟)

課號	課程名稱	學分數	選別	開課班別	預警分數下限	無預警學生
G5GC000061	資訊應用與素養	2	A	進修學士班休健1	鎖定	加開鎖定

G5GC000061 資訊應用與素養

序號	課號	課程名稱	學分數	選別	開課班別	學號	姓名	期中成績	學期成績	學生身份別
1	G5GC000061	資訊應用與素養	2	A	進修學士班休健1					
2	G5GC000061	資訊應用與素養	2	A	進修學士班休健1					
3	G5GC000061	資訊應用與素養	2	A	進修學士班休健1					
4	G5GC000061	資訊應用與素養	2	A	進修學士班休健1					
5	G5GC000061	資訊應用與素養	2	A	進修學士班休健1					
6	G5GC000061	資訊應用與素養	2	A	進修學士班休健1					

羅立仁 Anjen 計分冊.xls

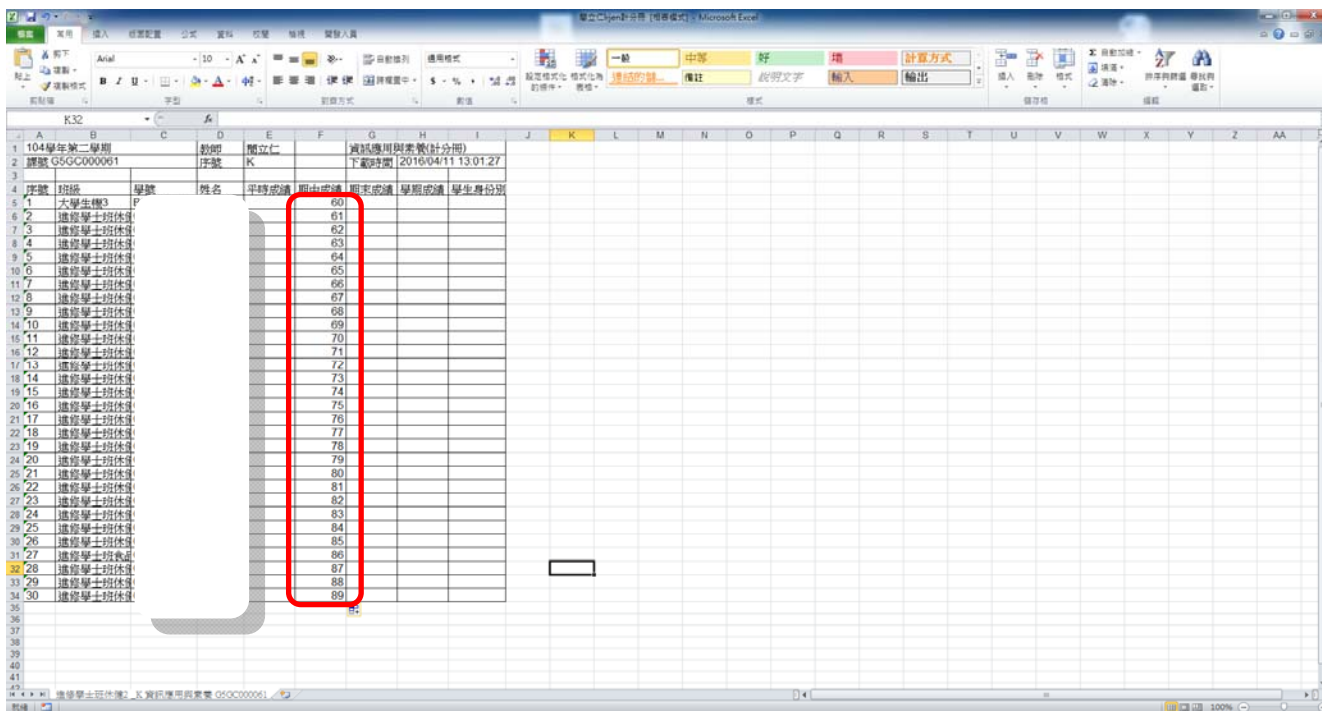
2. 可選**開啟**將檔案打開或按**儲存**將檔案儲存後運用。

Excel 104 學年第二學期

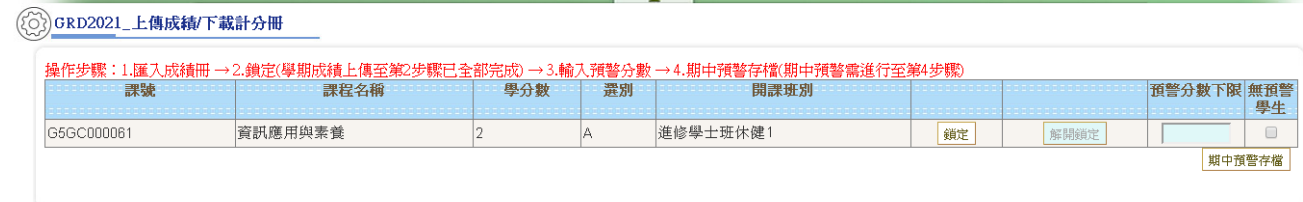
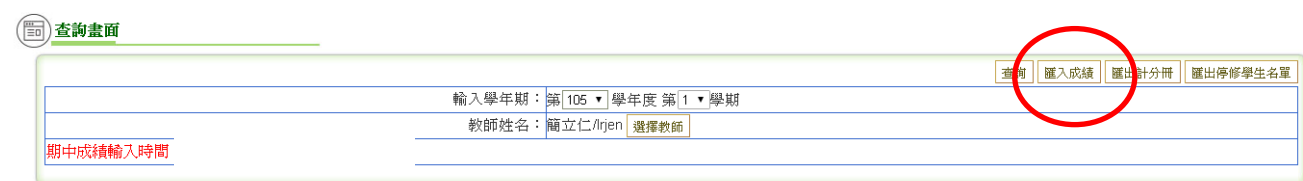
A	B	C	D	E	F	G	H	I	J	K	L	M	N	O	P	Q	R	S	T	U	V	W
1	104 學年第二學期	教師	羅立仁																			
2	課號 G5GC000061	序號	K																			
4	序號	班級	學號	姓名	平時成績	期中成績	期末成績	學期成績	學生身份別													
5	1	大學生機3																				
6	2	進修學士班休健																				
7	3	進修學士班休健																				
8	4	進修學士班休健																				
9	5	進修學士班休健																				
10	6	進修學士班休健																				
11	7	進修學士班休健																				
12	8	進修學士班休健																				
13	9	進修學士班休健																				
14	10	進修學士班休健																				
15	11	進修學士班休健																				
16	12	進修學士班休健																				
17	13	進修學士班休健																				
18	14	進修學士班休健																				
19	15	進修學士班休健																				
20	16	進修學士班休健																				
21	17	進修學士班休健																				
22	18	進修學士班休健																				
23	19	進修學士班休健																				
24	20	進修學士班休健																				
25	21	進修學士班休健																				
26	22	進修學士班休健																				
27	23	進修學士班休健																				
28	24	進修學士班休健																				
29	25	進修學士班休健																				
30	26	進修學士班休健																				
31	27	進修學士班休健																				
32	28	進修學士班休健																				
33	29	進修學士班休健																				
34	30	進修學士班休健																				
35																						

(二) 上傳成績：

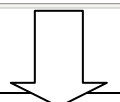
- 1、請先下載計分冊。
- 2、依校方規定的時間內於計分冊中輸入學生期中成績並存檔。

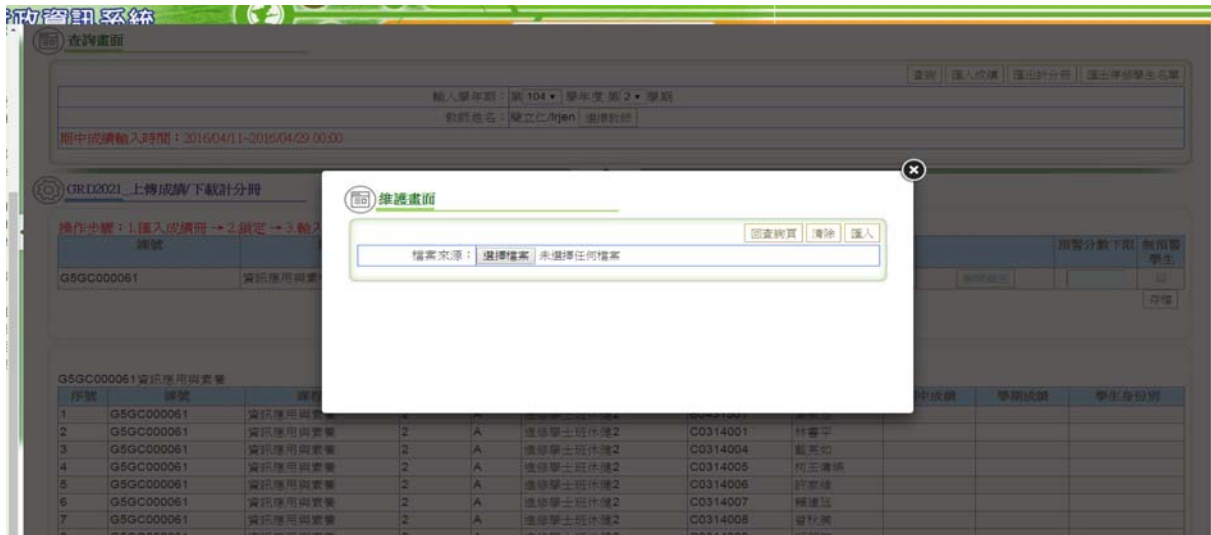


3、按匯入成績鈕後，開啟上傳檔案畫面。

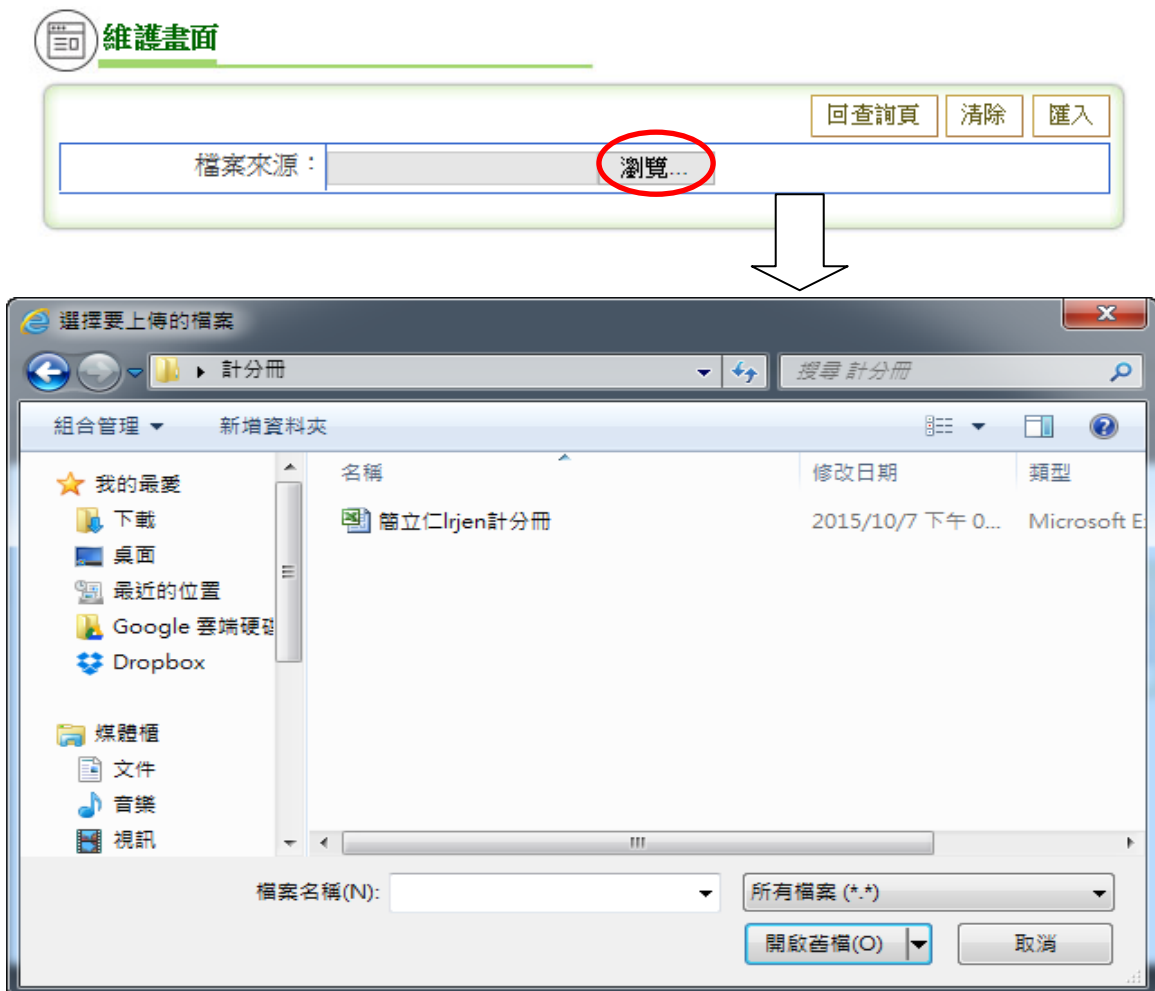


序號	課號	課程名稱	學分數	選別	開課班別	學號	姓名	期中成績	學期成績	學生身份別
1	G5GC000061	資訊應用與素養	2	A	進修學士班休健1					
2	G5GC000061	資訊應用與素養	2	A	進修學士班休健1					
3	G5GC000061	資訊應用與素養	2	A	進修學士班休健1					
4	G5GC000061	資訊應用與素養	2	A	進修學士班休健1					
5	G5GC000061	資訊應用與素養	2	A	進修學士班休健1					
6	G5GC000061	資訊應用與素養	2	A	進修學士班休健1					

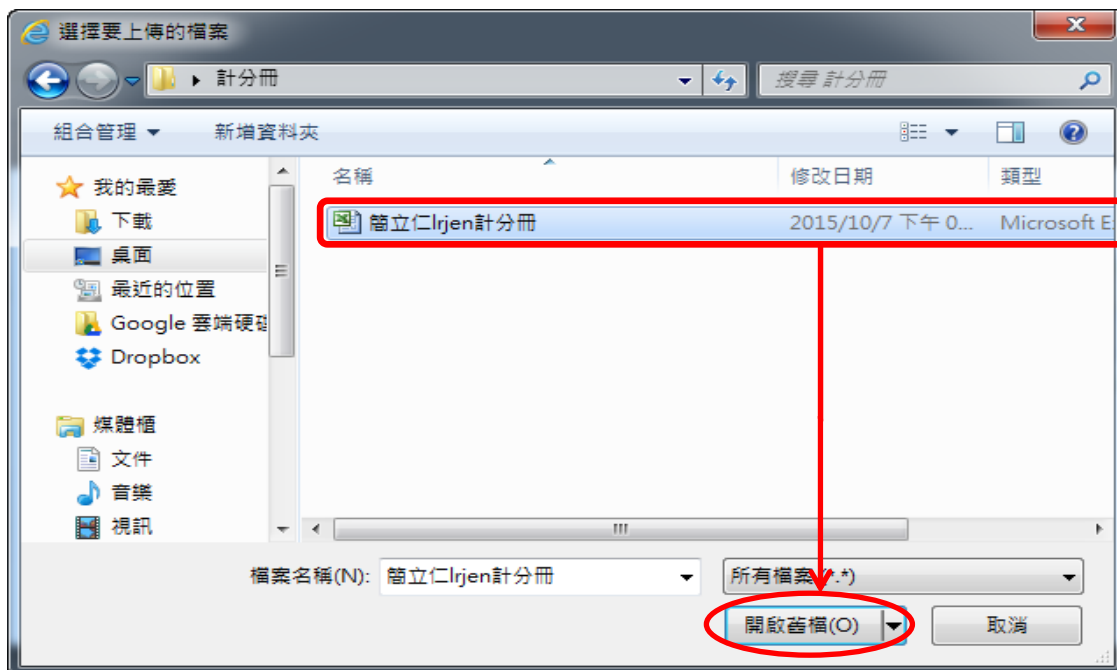




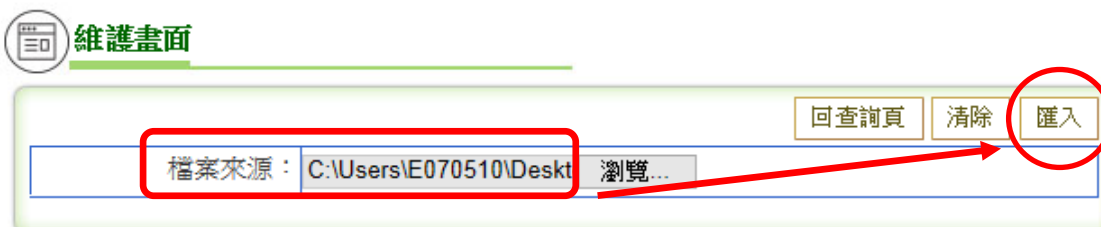
4、點選**瀏覽**，開啟「選擇要上傳的檔案」視窗。



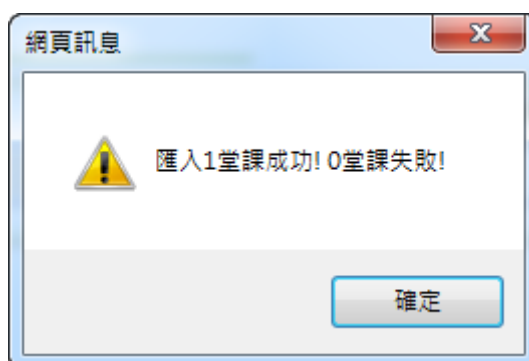
5、請點選要上傳的檔案後點**開啟舊檔**。



6、檔案來源處會顯示上傳檔案的存放路徑，點選**匯入**。



7、待畫面出現匯入成功即完成匯入。



8、匯入成績後可於畫面上查看匯入結果。

查詢畫面

查詢 匯入成績 匯出計分冊 匯出停修學生名單

輸入學年期：第 105 學年度 第 1 學期
教師姓名：簡立仁 /rjen 選擇教師

期中成績輸入時間：

GRD2021_上傳成績/下載計分冊

操作步驟：1.匯入成績冊 → 2.鎖定(學期成績上傳至第2步驟已全部完成) → 3.輸入預警分數 → 4.期中預警存檔(期中預警需進行至第4步驟)

課號	課程名稱	學分數	選別	開課班別	預警分數下限	無預警學生
G5GC000061	資訊應用與素養	2	A	進修學士班休健1		<input type="checkbox"/>

期中預警存檔

G5GC000061資訊應用與素養

序號	課號	課程名稱	學分數	選別	開課班別	學號	姓名	期中成績	學期成績	學生身份別
1	G5GC000061	資訊應用與素養	2	A	進修學士班休健1			51		
2	G5GC000061	資訊應用與素養	2	A	進修學士班休健1			52		
3	G5GC000061	資訊應用與素養	2	A	進修學士班休健1			60		
4	G5GC000061	資訊應用與素養	2	A	進修學士班休健1			70		
5	G5GC000061	資訊應用與素養	2	A	進修學士班休健1			80		
6	G5GC000061	資訊應用與素養	2	A	進修學士班休健1			90		

9、若成績確認無誤，請按**鎖定**，鎖定後學生即可查詢該門課成績。

查詢畫面

查詢 匯入成績 匯出計分冊 匯出停修學生名單

輸入學年期：第 105 學年度 第 1 學期
教師姓名：簡立仁 /rjen 選擇教師

期中成績輸入時間：

GRD2021_上傳成績/下載計分冊

操作步驟：1.匯入成績冊 → 2.鎖定(學期成績上傳至第2步驟已全部完成) → 3.輸入預警分數 → 4.期中預警存檔(期中預警需進行至第4步驟)

課號	課程名稱	學分數	選別	開課班別	預警分數下限	無預警學生
G5GC000061	資訊應用與素養	2	A	進修學士班休健1		<input type="checkbox"/>

期中預警存檔

G5GC000061資訊應用與素養

序號	課號	課程名稱	學分數	選別	開課班別	學號	姓名	期中成績	學期成績	學生身份別
1	G5GC000061	資訊應用與素養	2	A	進修學士班休健1			51		
2	G5GC000061	資訊應用與素養	2	A	進修學士班休健1			52		
3	G5GC000061	資訊應用與素養	2	A	進修學士班休健1			60		
4	G5GC000061	資訊應用與素養	2	A	進修學士班休健1			70		
5	G5GC000061	資訊應用與素養	2	A	進修學士班休健1			80		
6	G5GC000061	資訊應用與素養	2	A	進修學士班休健1			90		

(三) 點選**鎖定**後，即可進行預警設定：

1. 若需預警部份學生：

請於**預警分數下限**輸入分數，輸入完成後，再按**期中預警存檔**，即完成設定。

(若要查看預警結果，可至「GRD2030 設定期中學習預警」查看。)

查詢畫面

查詢 匯入成績 匯出計分冊 匯出停修學生名單

輸入學年期：第 105 學年度 第 1 學期

教師姓名：簡立仁 / rjen 選擇教師

期中成績輸入時間

GRD2021_上傳成績/下載計分冊

操作步驟：1.匯入成績冊 → 2.鎖定(學期成績上傳至第2步驟已全部完成) → 3.輸入預警分數 → 4.期中預警存檔(期中預警需進行至第4步驟)

課號	課程名稱	學分數	選別	開課班別	鎖定	解開鎖定	預警分數下限	無預警學生
G5GC000061	資訊應用與素養	2	A	進修學士班休健1	<input checked="" type="checkbox"/>	<input type="checkbox"/>	60	<input type="checkbox"/>

期中預警存檔

本科目前中成績已被鎖定(2016/10/26 下午 04:29:23)請教師自行列印留存 G5GC000061資訊應用與素養

序號	課號	課程名稱	學分數	選別	開課班別	學號	姓名	期中成績	學期成績	學生身份別
1	G5GC000061	資訊應用與素養	2	A	進修學士班休健1	C0514001				
2	G5GC000061	資訊應用與素養	2	A	進修學士班休健1	C0514002				
3	G5GC000061	資訊應用與素養	2	A	進修學士班休健1	C0514003				
4	G5GC000061	資訊應用與素養	2	A	進修學士班休健1	C0514004				
5	G5GC000061	資訊應用與素養	2	A	進修學士班休健1	C0514005				
6	G5GC000061	資訊應用與素養	2	A	進修學士班休健1	C0514006				
7	G5GC000061	資訊應用與素養	2	A	進修學士班休健1	C0514007				
8	G5GC000061	資訊應用與素養	2	A	進修學士班休健1	C0514008				

2. 若整班無預警學生：

請勾選【無預警學生】後，按**期中預警存檔**即完成設定。

(若要查看預警結果，可至「GRD2030 設定期中學習預警」查看。)

查詢畫面

查詢 匯入成績 匯出計分冊 匯出停修學生名單

輸入學年期：第 105 學年度 第 1 學期

教師姓名：簡立仁 / rjen 選擇教師

期中成績輸入時間

GRD2021_上傳成績/下載計分冊

操作步驟：1.匯入成績冊 → 2.鎖定(學期成績上傳至第2步驟已全部完成) → 3.輸入預警分數 → 4.期中預警存檔(期中預警需進行至第4步驟)

課號	課程名稱	學分數	選別	開課班別	鎖定	解開鎖定	預警分數下限	無預警學生
G5GC000061	資訊應用與素養	2	A	進修學士班休健1	<input checked="" type="checkbox"/>	<input type="checkbox"/>		<input checked="" type="checkbox"/>

期中預警存檔

本科目前中成績已被鎖定(2016/10/26 下午 04:29:23)請教師自行列印留存 G5GC000061資訊應用與素養

序號	課號	課程名稱	學分數	選別	開課班別	學號	姓名	期中成績	學期成績	學生身份別
1	G5GC000061	資訊應用與素養	2	A	進修學士班休健1			51		
2	G5GC000061	資訊應用與素養	2	A	進修學士班休健1			52		
3	G5GC000061	資訊應用與素養	2	A	進修學士班休健1			60		
4	G5GC000061	資訊應用與素養	2	A	進修學士班休健1			70		

（四）下載停修學生名單

- 按匯出停修學生名單，可將本學期開課之停修學生匯出成 Excel 格式。

查詢畫面

查詢 匯入成績 匯出計分冊 匯出停修學生名單

輸入學年期：第 105 學年度 第 1 學期
教師姓名：簡立仁/lrjen 選擇教師

期中成績輸入時間：

GRD2021_上傳成績/下載計分冊

操作步驟：1.匯入成績冊 → 2.鎖定(學期成績上傳至第2步驟已全部完成) → 3.輸入預警分數 → 4.期中預警存檔(期中預警需進行至第4步驟)

課號	課程名稱	學分數	選別	開課班別	預警分數下限	無預警學生
G5GC000061	資訊應用與素養	2	A	進修學士班休健1		<input type="checkbox"/>

期中預警存檔

本科日期中成績已被鎖定(2016/10/26 下午 04:29:23)請教師自行列印留存 G5GC000061資訊應用與素養

序號	課號	課程名稱	學分數	選別	開課班別	學號	姓名	期中成績	學期成績	學生身份別
1	G5GC000061	資訊應用與素養	2	A	進修學士班休健1			51		
2	G5GC000061	資訊應用與素養	2	A	進修學士班休健1			52		
3	G5GC000061	資訊應用與素養	2	A	進修學士班休健1			60		
4	G5GC000061	資訊應用與素養	2	A	進修學士班休健1			70		
5	G5GC000061	資訊應用與素養	2	A	進修學士班休健1			80		
6	G5GC000061	資訊應用與素養	2	A	進修學士班休健1			90		
7	G5GC000061	資訊應用與素養	2	A	進修學士班休健1			40		
8	G5GC000061	資訊應用與素養	2	A	進修學士班休健1			78		

小提醒：

- 若畫面上顯示為期中成績繳交時間，則計分冊匯入時只會將期中成績那一欄位的成績匯入系統，其他欄位即使有成績也不會匯入或覆蓋。
- 上傳成績時檔名可自訂，惟計分冊檔案內所含工作表，係依教師本學期授課班級及課程名稱而定，**每一 EXCEL 工作表原有欄位請勿更動或刪除，異動欄位將會造成匯入失敗。**
- 匯入成績時，務必要輸入計分冊內所有學生之成績(除已註明休、退學學生、停修學生以外)，成績欄位切勿空白，需全部輸入才可成功匯入。
- 需先將課程**鎖定**後才能輸入**預警分數下限**。